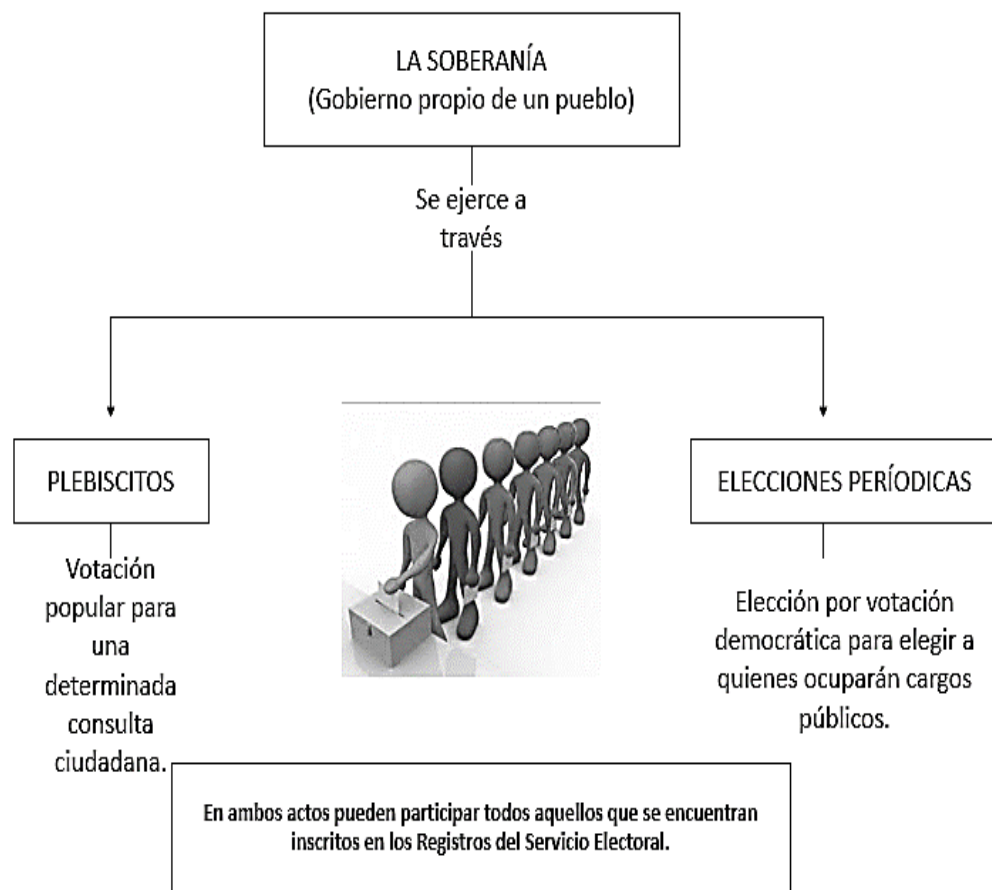




Objective: Conocer el proceso electoral en Chile.



Tanto en un plebiscito como en las elecciones periódicas, los ciudadanos chilenos pueden tomar decisiones importantes para nuestro país, por eso la importancia de ir a votar cuando se presentan estas oportunidades.



La Inscripción Electoral (gratuita)

Para votar debes cumplir con los siguientes requisitos:

- ✓ Ser chileno o chilena con 18 años de edad.
- ✓ Los extranjeros con 5 o más años de residencia en el país.
- ✓ Los menores de 18 años que cumplan esa edad a más tardar el día de la elección.
- ✓ La inscripción electoral debe ser presencial ya que se necesita la firma e impresión digital.
- ✓ La identidad y edad del interesado se comprobarán con la Cédula de Identidad.

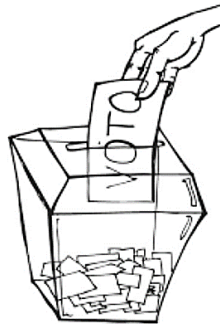


Propaganda electoral

Tiene como fin inducir a los electores a emitir su voto por uno o más candidatos determinados, o para apoyar algunas propuestas sometidas a plebiscito.

La propaganda puede realizarse por medio de la prensa, radioemisoras o canales de televisión, altoparlantes fijos o móviles en el caso de discursos pronunciados en concentraciones públicas y también mediante volantes, con elementos colgantes o avisos luminosos o proyectados.

La propaganda se debe comenzar 30 días antes y terminar 3 días antes de las votaciones.




Activity 1: Colorea la concentración pública en época de elecciones.



Mesa receptora de sufragio


Cada mesa debe contar con 3 a 5 vocales de mesa (personas designadas para recepcionar los votos). Las que están obligadas por Ley a participar de este proceso.





Pasos del elector durante el proceso

- ✓ Entrega la Cédula de identidad al presidente de la mesa.
- ✓ Firma el registro electoral, después de lo cual recibirá el voto, lápiz y el sello adhesivo para cerrar el voto.
- ✓ Emite su voto en la cámara secreta.
- ✓ Dobla y sella el voto.
- ✓ Entrega el voto al presidente de la mesa, quién se queda con el número del sello del voto y se lo devuelve al elector.
- ✓ Introduce el voto a la urna.
- ✓ Marca con tinta su pulgar derecho.
- ✓ Y recupera su carnet de identidad.

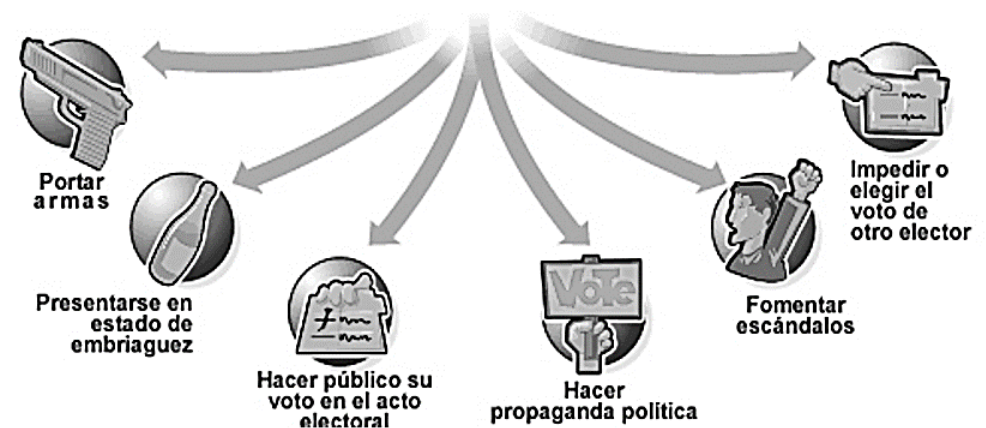


Escrutinio Público

- ✓ Una vez cerrado el proceso de votación, se procede al escrutinio o recuento de votos.
- ✓ El servicio electoral dará a conocer el resultado final el sexto día siguiente a la elección o plebiscito.



Prohibiciones al votar





Activity 2: Encierra con rojo la alternativa correcta en cada pregunta.

1. ¿Cuál es la forma de ejercer soberanía?
 - a. Participar en plebiscitos.
 - b. Participar en elecciones periódicas.
 - c. No participar de ninguno de los anteriores.
 - d. Sólo A y B son correctas.

2. ¿Cuál es la importancia de participar en las votaciones?
 - a. Hacer amistades.
 - b. Cumplir una función importante.
 - c. Tomar decisiones importantes para nuestro país.
 - d. Saber quién sale de presidente.

Activity 3: Pinta de amarillo los requisitos para la inscripción al registro electoral.

Ser chileno o chilena.	Ser extranjero con más de 5 años viviendo en Chile.	Sin carnet, sólo estar inscrito en el registro electoral.
Tener carnet de identidad.	Ir a inscribirse en forma presencial para firmar e impresión digital.	Cumplir 18 años el día de la elección.

Votar es un derecho y un deber

