

# Lenguaje y Comunicación

**Textos NO Literarios**



# Textos NO literarios...

- Objetivo: Recordar los textos no literarios, para posteriormente, crear una autobiografía con sus singulares características.



# Textos no Literarios

**Normativos**

- Son aquellos en los que regulan nuestro actuar en la sociedad.

**Informativos**

- Informar sobre algún hecho u acontecimiento en especial.



# Normativos

- Su función es entregar información, indicaciones u ordenar.
- Debe ser totalmente objetivo.
- Utiliza un vocabulario específico.
- Utiliza el verbo en impersonal, ejemplo: Se debe armar de la siguiente manera...
- Los tipos son:

Manuales

Recetas

Instructivos

Leyes



# Recetas

## *"Pescado frito"*

### **Ingredientes:**

- 4 filetes de reineta.
- .Cilantro.
- .1/2 taza de harina.
- . 4Huevos.
- .Orégano, pimienta, ajo y sal.
- .Aceite

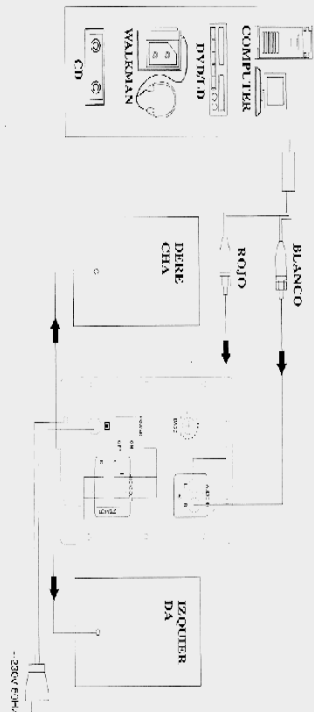
**Preparación:** Quiebre los huevos en un bowl y agregue una cucharada de orégano, un diente de ajo picado, una pizca de orégano y sal, luego bata el contenido con una batidora y vaya agregando lentamente la ½ taza de harina para obtener una mezcla homogénea. Por esta mezcla pase cada uno de los filetes y fríalos en una sartén con aceite bien caliente.

**Acompañe el pescado frito con ensalada, arroz, etc.**

# Manuales

## NEX

### GUIA DE CONEXIÓN PARA SPM-100




*Si algo cambia en el sistema,  
se le informará*

## NEX

### SUBWOOFER SYSTEM MANUAL DE OPERACIÓN

SPM-100



## NEX

### COMPOSICIÓN

Gabinete de madera de sub-woofer	1 pza.
Altavoces satélites de plástico	2 pzas
Cable señal INPUT	1 pza
Manual de operación	1 pza

### GUIA DE INSTALACIÓN

1. Conecte el sub-woofer a los altavoces satélites con el cable de conexión.
2. Inserte el cable de señal en el puerto de OUTPUT del PC, o de la fuente de sonido, luego conecte en la señal INPUT que se encuentra en la parte trasera del sub-woofer, blanco al blanco, rojo al rojo.
3. Finalmente enchufe a la fuente de poder.
4. Coloque los indicadores de todas las funciones en **mínimo**, luego encienda.
5. Ajuste el volumen a su sonido favorito. Voltee el indicador de volumen en la dirección de las manecillas del reloj para subir el volumen, realice el movimiento contrario para bajarlo.
6. Ajuste el bajo para su sonido favorito.

### CARACTERISTICAS

Diseño de circuito para sub-woofer y altavoces satélites con 3 canales de salida para armar amplificador OCL .  
Poderoso transformador para asegurar un eficiente trabajo una fuerte salida.  
Adaptable a cualquier equipo con fuente de sonido como: DVD, CD, LD, VCD, personal estéreo, disco y TV.  
Campo magnético completo que puede ser usado para el monitor  
De PC o TV, sin ocasionar ninguna interacción.

## NEX

### ESPECIFICACIONES

Poder de salida: 10W + 7 W\*2  
Unidad de altavoces:  
Sub-woofer: 4" (protegido)  
Resistencia: 8 (OIM)  
Satélites: 2.5\*2 (protegido)  
Resistencia: 4 (OHM)  
Frecuencia de respuesta:  
Amplificador de sub-woofer: 56Hz-210Hz  
Sub-woofer: 50Hz-300Hz  
Amplificador de satélite: 210Hz-20KHz  
Satélite: 200Hz-20KHz  
Señal INPUT: dual RCA jack y audifonos stereo  
S/N Ratio: 75dB  
Separación: 45dB  
Tamaño de la unidad:  
Sub-woofer: W150XD260XH220mm  
Satélites: W85XD93XH96mm  
Peso: 3.8Kgs.

### PRECAUCIONES

Nunca coloque el sistema en altas temperaturas y humedad, prevenga de la lluvia, manejo descuidado o golpes fuertes.  
Para prevenir electrocuciones u otro tipo de accidente nunca abra la tapa de atrás para reparar sin guía profesional. En caso de algún problema por favor dirijase a ayuda profesional.  
En caso de fragmentos o líquidos que accidentalmente hayan caído en el gabinete, desenchufe rápidamente. Coloque el swicht en OFF, y desenchufe cuando este utilizando el sistema.

# Leyes

- “Decálogo del 3º básico A”
- (Santiago, 8 de Agosto del 2007)
- **Los niños y niñas de este curso siempre...**
  - 1º Piden la palabra para hablar.
  - 2º Evitan ponerse de pie.
  - 3º No pelean ni dicen groserías.
  - 4º Ponen atención en clases y les gusta aprender.
  - 5º Hablan, nunca gritan.
  - 6º Cuidan su sala.
  - 7º Hacen sus tareas.
  - 8º Son puntuales.
  - 9º Están ocupados en aprender.
  - 10º Son respetuosos con los profesores y esperan en silencio para saludarlo.
- **Profesores:** Estas normas de convivencia han sido creadas y consensuadas con los estudiantes. Si por algún motivo no se cumpliera algunas de estas normas, deberán tomar las siguientes medidas:
  - 1º Al término de cada clase, el profesor deberá proceder a escoger a los grupos que mejor trabajen para salir primeros al recreo. Mientras tanto, los otros grupos deberán cumplir con una penitencia.
  - 2º Cada grupo tendrá un recuadro mensual para anotar las faltas con una “X”, lo cual serán máximo tres. Durante todas las clases se anotarán, el grupo que tenga menos de de la mitad en promedio diario de “X” anotadas tendrá derecho a un premio sorpresa.
  - 3º Si el niño o niña no trabaja en clases deberá recuperar el tiempo perdido terminando sus labores durante el recreo
  - 4º Si el estudiante llega atrasado o se fuga será registrado en el libro de clases. Si tiene cinco anotaciones se citará al apoderado.
  - 5º Si se sorprende al estudiante en una actitud no acorde al clima de la clase, solo se llamará la atención como máximo dos veces, si se excede esta cantidad se pedirá que salga de la sala por unos minutos. Si la situación persiste, será anotado en el libro, si no hay cambio de actitud se llamará al apoderado para dar aviso de clases de reforzamiento.
  - 6º Si se sorprende al estudiante con un objeto extraño a la clase, se pedirá que lo guarde, de lo contrario se quitará. De la misma manera ocurrirá con el consumo de alimentos en horarios de clases.

# Instructivos

## *“Instrucciones para bañar a un bebé”*

Una manera fácil para bañar a un infante es dejar de lado todos los temores de doblar alguna extremidad tan pequeña posible de quebrar. Tengan presente que los niños son flexibles y delicados mientras seamos descuidados o temerosos de ahogarlo mientras lo bañamos.

Para un buen baño se debe considerar una temperatura entre los 20 y 28 °C, el lugar del baño debe ser cerrado, una toalla suave, ropa limpia, el shampoo y jabón debe ser suave y natural, secador de pelo si es necesario, esponja. Luego de chequear una y otra vez estos elementos, sáquese el terror y meta al chiquitín a la bañera, coloque una pequeña cantidad de shampoo en su cabecita y masajee suavemente. Después agregue una pequeña cantidad de jabón a la esponja y lave el resto del cuerpo, frotar las extremidades, tronco, cuello, partes íntimas, rostro cuidando que el jabón no le vaya a producir dolor si es que entra en los ojos. Al terminar, sáquelo del agua piñiñenta y, cuidando que no se hunda cuando busque la toalla, séquelo muy bien para prevenir hongos y para prevenir coseduras puede aplicar talco o hipoglós.

Al terminar todo el proceso ya puede dar un gran suspiro, ya verá que al pasar unos meses usted será un gran experto y sentirá que la tarea ¡es muy fácil, verdad!



# Informativos

- Su objetivo es facilitar la comprensión del lector, presentándole el tema y entregándole los elementos esenciales para que nos entienda.
- Entregar información de manera ordenada.
- Este texto posee una estructura organizativa simple de introducción breve - desarrollo razonablemente largo - conclusión breve.
- Teniendo en cuenta los puntos anteriores se pueden desarrollar diversos textos como:

Noticias

Diario de Vida

Biografía

Carta formal

Autobiografía

Carta Informal



# Noticias

Las Últimas Noticias / Viernes 28 de septiembre de 2007

SOCIEDAD 13

Es un fenómeno de la naturaleza


## Exótica tortuga siamesa causa furor en acuario

La usan como estrategia de márketing y hay concurso para ponerle nombre.

AGENCIAS

Un acuario de Pensilvania (Estados Unidos) exhibe desde hace 48 horas su última y más extraña adquisición. Se trata de una diminuta tortuga siamesa, con una cabeza en cada extremo de su caparazón

Jay Jacoby, encargado del área de reptiles exóticos del Big Al's Aquarium Supercenter explicó que las cabezas operan independientemente, que se alimentan en forma normal y que sólo a veces intentan caminar en distin-



Muchos quieren comprar el exótico reptil.

tas direcciones.

El reptil –que además de las dos cabezas tiene cuatro patas delanteras y dos traseras– fue adquirido en una tienda de mascotas para usarlo como estrategia de márketing para el acuario. Y le achuntaron, porque ha causado tanto furor que se armó un concurso para ponerle nom-

bre. Hasta el momento lideran Blinky, Géminis, Limerick y Them.

Jacoby aclara que la tortuga “no es un experimento genético, es sólo uno de esos fenómenos de la naturaleza que ocurren uno en un millón”. Y a los interesados en adquirirla, que son muchos, les responde: “No está en venta”.

- Tiene como propósito informar al público acerca de un hecho relevante.
- Se divide en epígrafe, Titular, bajada, cuerpo de la noticia, lead y opcionalmente una fotografía.



# Carta formal

Santiago, Jueves 15 de Abril de 2005

Señor:

Ignacio Osorio Fuentes  
Director diario "La hora"  
Santiago

Distinguido director:

Por medio de la presente carta, nos dirigimos a usted para terminar de concretar "nuestro proyecto solidario de navidad" con una publicación en su diario.

El grupo de estudiantes, de toda la enseñanza media de nuestro establecimiento educacional, ha recolectado durante dos meses alimentos no perecibles y vestimenta para las personas más necesitadas. A pesar de todas estas actividades, no se ha logrado la meta propuesta y se ha llegado a un acuerdo de solicitar ayuda a la comuna de Santiago centro para recolectar lo que hasta el momento falta y así poder brindar una pequeña ayuda a las personas más desposeídas en la noche buena y navidad.

Por este motivo, concurrimos a su colaboración para que publique una propaganda de ayuda en donde aparezcan las respectivas sedes y fechas en que se recibirán tanto alimentos, vestimenta y juguetes necesarios para cubrir la demanda social.

Agradeciendo su acogida, y a la espera de una pronta respuesta positiva. Saluda atentamente a usted...

Centro de estudiantes  
Liceo Mariano Robles  
Comuna Santiago centro

- **Texto dirigido a alguien específico para comunicar o solicitar algo, con un lenguaje cuidadoso, respetuoso y correcto.**



# Carta Informal

Santiago, Domingo 7 de Enero de 2001

Jennifer Gonzalez A.  
La Serena

Querida amiga:

Te escribo esta carta para contarte que la vida en la ciudad de Santiago es muy diferente a La Serena. Aquí la gente vive muy rápido, las micros son muy ruidosas y el Smog es lo más terrible, me ha causado muchos dolores de cabeza.

Lo mejor que pude encontrar es mi trabajo. He conocido a mucha gente buena, mis compañeros son muy simpáticos y amables.

Mis padres se encuentran bien, mi padre ha jubilado y decidió comprar una casa en la costa del litoral central para vivir allí.

Ya han pasado cinco años sin verte y aún no olvido tu hermosa amistad. Quisiera saber de tí, por favor escribe algunas líneas.

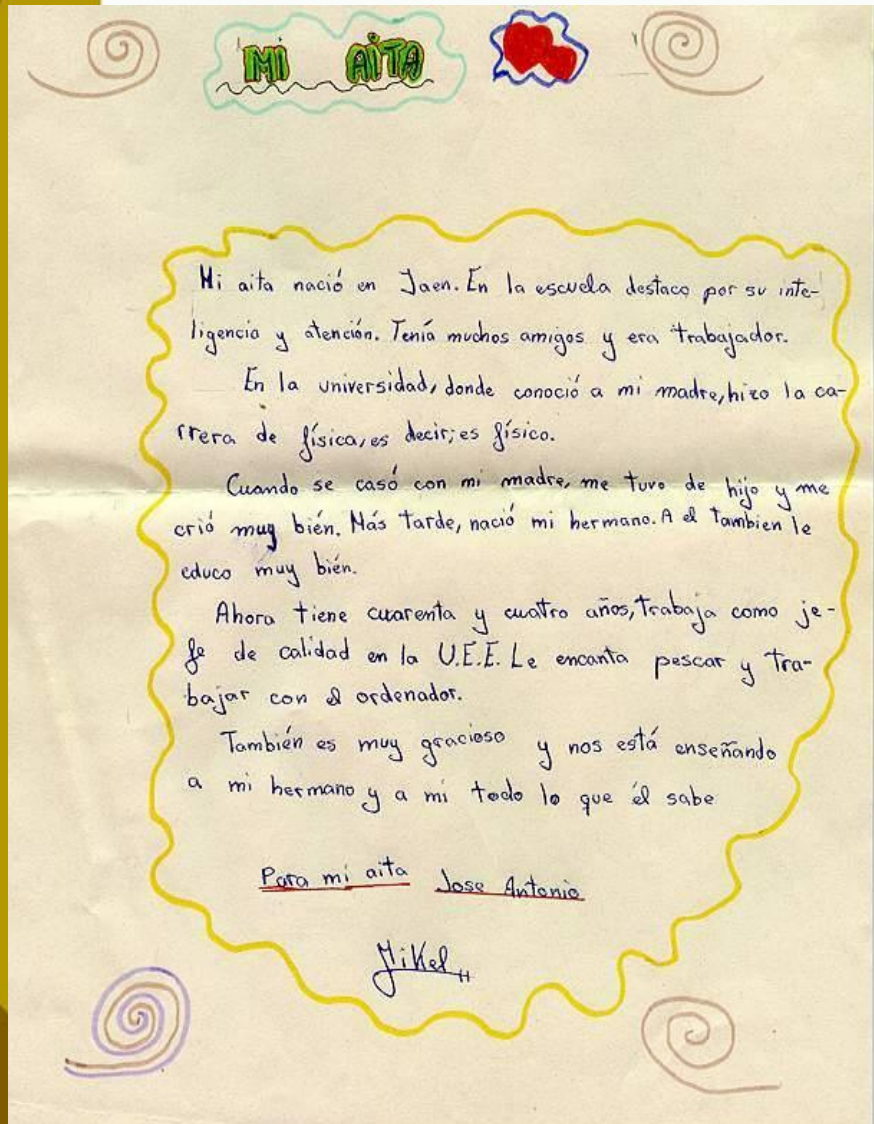
Esperando una pronta carta de tu puño y letra. Se despide con cariño...

Tu amiga Denisse Muñoz T.

- **Texto escrito a una persona cercana o familiar, de lenguaje cotidiano.**



# Biografía



- **Texto informativo que tiene por único propósito dar a conocer los hechos más importantes de la vida de una persona.**



# Autobiografía

## NOTA AUTOBIOGRAFICA

Nací en Algeciras (Cádiz) el 28 de diciembre de 1912. De niño mi gran aventura era tomar el barquito que va a Gibraltar, y contemplar la inmensa mole del Peñón, que parece en ella la que se acerca a uno y amenaza aplastarlo.

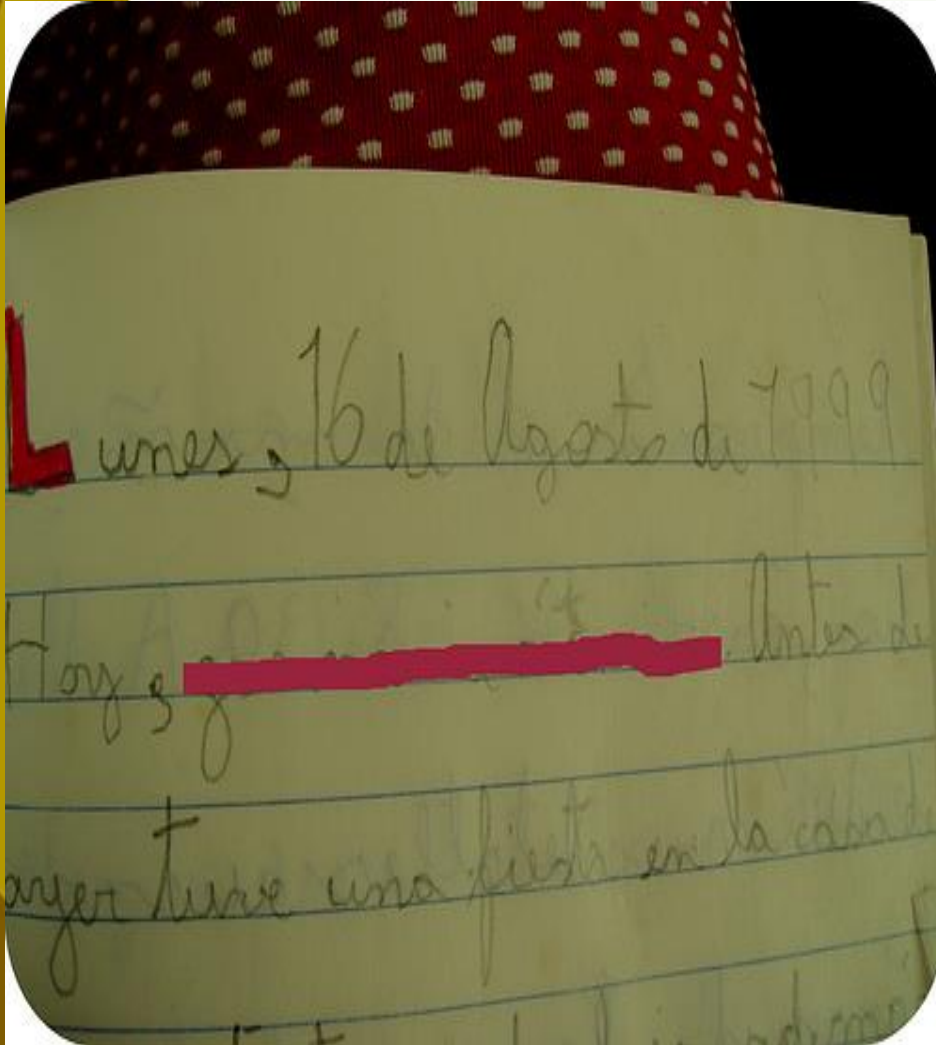
Hice el bachillerato en Málaga, a donde mi padre, que era militar, fue destinado como Gobernador. Vivimos primero en la Alameda de los Tráster - donde también vivió Picasso -, más tarde en la bella casa de Don José Gálvez, el famoso médico que fue alcalde de la ciudad; mi cuarto daba a la calle de San Agustín, donde también se hallaba el colegio al que asistí de niño Picasso. Pero entonces yo no tenía ni idea de la existencia del genial pintor. Finalmente, el año 1927 nos trasladaron a Villavieja, un chalet de la costa, por la parte del mar, que fue luego la casa del poeta José María Hinojosa, y que se parece con la nuestra. Era un chalet grande, con un amplio jardín, que bajaba en declive hasta la playa. En ese jardín escribí mi primera poema. En un año conocí a Emilio Prados, a Manuel Altolaguirre en la Universidad, donde publicaban la revista Litoral.

Siempre le dicho que debí a Emilio Prados mi despertar poético, y mi vocación literaria.

- Es la historia de nuestra vida, escrita por nosotros mismos para darla a conocer



# Diario de Vida



- Se escribe para anotar las experiencias importantes, los secretos y también para aprender a conocerse mejor.



**GRACIAS**

---

**AHORA MÁS JUNTOS  
QUE NUNCA**